


Lakier AGRO 400 ml (V400CAR4-14)



LAKIER AGRO – Profesjonalny, szybkoschnący lakier do traktorów i maszyn rolniczych o wysokiej odporności na zarysowania, działanie alkoholu i benzyny a także czynników atmosferycznych i promieniowania UV.



Specyfikacje Techniczne:

Pojemność	400 ml
Pakowanie zbiorcze	6 sztuk
Wygląd	Ocynkowana puszką zawierająca płyn pod ciśnieniem - aerozol
Kolor	Różne – karta kolorów
Zapach	Charakterystyczny dla rozpuszczalnika
Gęstość względna/20° C	0,73 ÷ 0,77 g/ml
Temperatura zapłonu	Skrajnie łatwopalny < 0° C
Informacja na spodzie puszki	Kod kreskowy, Data produkcji, Nazwa produktu
Ciśnienie / 20°C	5,5 ± 0,5 bar
Ciśnienie / 50°C	8,0 ± 0,5 bar
Lepkość/skala Forda	od 10" do 13"
Sucha pozostałość	od 10% do 12%
Stopień połysku	85 Gloss (kąąt połysku 60°)
Grubość 1 warstwy	13-24 mikronów
Czas schnięcia t=20° C:	Pyłosuchość 10 min
	Na dotyk 30 min
	Pełne wyschnięcie po 24 h
Wieczko pojemnika z zabezpieczeniem przed dziećmi.	
Oznaczenie koloru umieszczone na wieczku oraz na spodzie pojemnika.	

Produkt objęty dyrektywą LZO.
Podkategoria: Wykończenia specjalne
Wartość dopuszczalna LZO: 840 g/l

Powierzchnie do aplikacji: powierzchnie metalowe, aluminium, stal, elementy karoserii, plastik.


WSKAZÓWKI DOTYCZĄCE UŻYCIA:

Dokładnie oczyścić i lekko przeszlifować powierzchnię w celu zwiększenia przyczepności produktu. Nałożyć podkład V400PRIMER.3 do powierzchni karoserii i elementów metalowych lub V400PRIMER.5 do blach ocynkowanych. Po 48 godzinach lekko zmatowić powierzchnię, następnie nałożyć lakier V400CAR - linia AGRO. Nie należy stosować produktu przy wilgotności powietrza powyżej 80%.

PRZED UŻYCIEM ZAPOZNAJ SIĘ Z KARTĄ CHARAKTERYSTYKI PRODUKTU

SPOSÓB UŻYCIA:

- Wstrząsać puszką przez min. 1 minutę, dopóki kulki wewnątrz puszkę nie będą poruszały się płynnie. Wskazane jest ,aby od czasu do czasu potrząsnąć puszką podczas malowania.
- Przed malowaniem należy przeszlifować lub zmatowić powierzchnię a następnie dokładnie oczyścić i odtłuścić np. przy użyciu acetonu.
- Wykonać próbny natrysk w niewidocznym miejscu i pozostawić do wyschnięcia w celu sprawdzenia kompatybilności z podłożem.

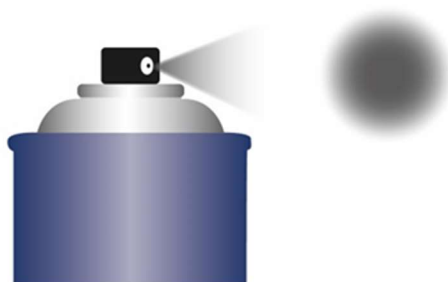


W celu otwarcia wyłamać klips zabezpieczający w pokrywie



**EROGATORE PRODOTTI
VERNICIANTI NERO/BIANCO**

**BLACK/WHITE PAINTING
PRODUCTS ACTUATOR**



Erogazione:Lineare

Dispensing:Linear

Quantità prodotto erogato:Media

Quantity product dispensed:Medium

Tipo di erogazione:Cono medio

Dispensing type:Medium cone

Tipo di spruzzo:Nebulizzato

Spray type:Nebulized

Malowanie:

- Nałożyć pierwszą cienką warstwę lakieru w celu zwiększenia siły krycia i przyczepności oraz zmniejszenia możliwości powstawania zacieków. Nanosić z odległości ok. 20-30 cm.
- Po kilku minutach nałożyć drugą poziomą warstwę i zaraz potem trzecią pionową warstwę
- Pozostawić do wyschnięcia.
- Bezpośrednio po użyciu zalecane jest oczyszczenie zaworu przez odwrócenie puszkę do góry dnem i naciśnięcie dyszy przez 2-3 sekundy.
- Po 24h powierzchnia jest gotowa do użytku.

WARUNKI MAGAZYNOWANIA

Przed użyciem: produkt przechowywać w suchym pomieszczeniu, nie magazynować w miejscu, gdzie temperatura spada poniżej 5°C. Po pierwszym użyciu, przechowywać w suchym i chłodnym miejscu w dobrze zamkniętym oryginalnym opakowaniu. Chronić przed dziećmi.

Identyfikacja zagrożeń

H222
H229
H319
H315
H336
H412

Skrajnie łatwopalny aerosol.

Pojemnik pod ciśnieniem: ogrzanie grozi wybuchem.

Działa drażniąco na oczy.

Działa drażniąco na skórę.

Może wywoływać uczucie senności lub zawroty głowy.

Działa szkodliwie na organizmy wodne, powodując długotrwałe skutki.

Powyższe informacje, jakkolwiek rzetelne, powinny być traktowane jako orientacyjne. Zastosowanie się do nich nie wiąże nas żadną odpowiedzialnością, nawet względem prawa patentowego czy licencji. Obowiązkiem użytkownika jest upewnić się co do przydatności produktu dla konkretnego zastosowania.